

Workshop o dopade (Impact+ exercise)

Alena Štefániková

Bratislava, 21.11.2017



Benefity I+ exercise pre organizácie

Pri podávaní prihlášky:

- lepšie plánovanie hodnotenia:
dopadu/indikátorov/ zdrojov dát
- dôraz na širšie dopady projektov
- lepšie štruktúrovanie prihlášky

Benefity I+ exercise pre organizácie

Počas realizácie projektu:

- posun z kvantitatívnych (výsledky) ku kvalitatívnym cieľom (výstupy/dlhodobý dopad)
- zvýšenie udržateľnosti projektu

„Prostredníctvom tohto cvičenia sme si uvedomili, že meranie dopadu je omnoho viac ako meranie počtu osôb, ktorí sa projektu zúčastnia. V súčasnosti sa nezameriavame iba na čísla, ale berieme do úvahy aj kvalitatívne elementy aktivít.“

• Cieľová skupina

• Aktivita

• Očakávané výsledky

Pred podaním prihlášky

- Podávatelia prihlášok
- Realizácia I+ exercise
- Pochopenie konceptu dopadu - výsledkov
- Správne definovanie, čo projekt chce dosiahnuť
- Nadobudnutie správneho nástroja hodnotenia a metód od začiatku

Počas realizácie projektu

- Koordinátori projektov alebo partneri zodpovední za realizáciu
- Diseminácia materiálu I+ exercise s cieľom zrealizovať priebežné hodnotenie projektu
- Zhodnotiť, či projekt prináša očakávané výsledky
- Preverenie efektívnosti indikátorov a metód zberu dát
- V prípade potreby adaptovať

Prehľad

4 stupne:

1. preskúmavanie projektových cieľov, identifikovanie výsledkov a dopadu
2. preskúmavanie indikátorov pre výsledky a dopad
3. preskúmavanie zdrojov dát a zbieranie dát
4. zhrnutie do celku


1. stupeň: Výsledky a dopady

1. Identifikujte cieľ/aktivitu projektu
 - napísať stručne do políčka *Váš dopad (Your impact)*
2. Prediskutujte očakávané zmeny ako výsledok projektu
 - 4 skupiny: zamestnanci, systém, partneri a učiaci sa
3. Ohodnoďte očakávaný dopad na skupiny pomocou škály
4. Vyberte 2 skupiny, na ktoré má aktivita najvyšší dopad a 3-4 najdôležitejšie zmeny v rámci týchto skupín

Participants now use stickers to rank each type of outcome / impact they've identified

One sticker, per person, per outcome / impact

PARTNER ORGANISATIONS



Number & colour of sticker help participants decide whether the outcome / impact is important overall. The group discussion identifies *why*.

Green = High
No sticker = Mixed
Red = Low



MIXED importance – to some partners this may be essential & further discussion is needed

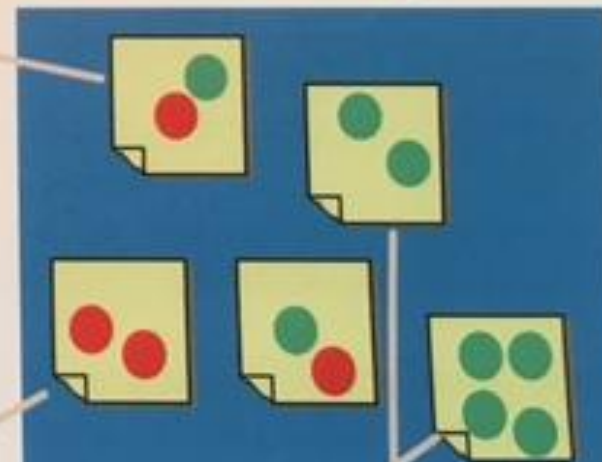


YOUR IMPACT

What is the main thing or things that your project hopes to achieve?

Think about the problem or issue that you are trying to solve.

LOW importance








HIGH importance

SYSTEMIC


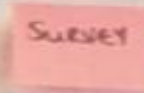












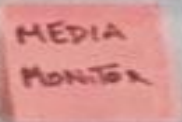
2. stupeň: Indikátory

- v 1. časti ste vybrali najdôležitejšie očakávané zmeny ako výsledok projektu
- preneste ich na flipchart, tieto zmeny budú vaše výsledky alebo dopad
- v skupinách prediskutujte každú zmenu a premyslite spôsob, ako by ste mohli merať progres smerujúci k ich dosiahnutiu
- napíšte svoje návrhy indikátorov na kartičky a prilepte na flipchart

OUTCOME/ IMPACT	POSSIBLE INDICATORS
① 	   
② 	
③ 	 
④ 	 

3. stupeň: Zdroje dát

- preneste 1-2 výsledky a ich indikátory na druhý flipchart
- prediskutujte vo svojej skupine, aké zdroje dát budete potrebovať na meranie progresu
- napíšte svoje myšlienky na kartičky a nalepte ich na papier
- buďte špecifickí v definovaní zdrojov dát:
 - Kedy ich budete zbierať? Ako ich budete zbierať?
 - Odkiaľ ich budete zbierať?

OUTCOME / IMPACT	INDICATOR	DATA COLLECTION / SOURCE
		 
		 
		
		
		 

4. stupeň: Zhrnutie

- v priebehu tejto aktivity môžete zhrnúť výsledky, indikátory a zdroje dát do jednej tabuľky

	Dopad	Indikátor	Zdroje dát	Časový rozvrh
System				
Organizácie				
Učiaci sa				
Zamestnanci				

Aktivita projektu

Tvorba vzdelávacích materiálov pre
trénerov kariérových poradcov.

Impact+ Exercise materiály:

<https://www.erasmusplus.org.uk/impact-assessment-resources>

- Video
- Príručka Impact+ exercise
- Impact + nástroj